

SCHEDA TECNICA

EP3®

- Batteria removibile a Litio-Ioni con porta USB integrata e LED di indicazione rapida stato batteria
- Motore Brushless
- Centralina integrata nel porta batteria
- Assetto massima aderenza
- 5 livelli di velocità
- Retromarcia
- Cruise Control
- Faro LED
- Fanale LED posteriore
- Display LCD a Colori 3D new multifunzione retroilluminato
- Ampia manovrabilità
- Parametri regolabili
- Parafango anteriore e posteriore
- Cavalletto integrato
- Sollevamento assistito
- Freno statico rigenerativo
- Cerchio in alluminio



Agganci conici e morsetti universali brevettati

EASY TO CONNECT

NEW

- Modalità di guida Sport e Comfort
- Manubrio Tetra Start&Stop







EP3[®]

standard
500W

plus
1000W

off road
1000W

PND P3 STD Propulsore Elettrico Pandhora EP3 Standard

 potenza	500 W	 peso	14 Kg
 batteria	36V 13Ah	 autonomia	40 Km
 ruota	14" x 2,5"	 freno a disco elettro idraulico	

PND P3 PLS Propulsore Elettrico Pandhora EP3 Plus

 potenza	1000 W
 batteria	48V 16Ah
 ruota	14" x 2,5"
 peso	14 Kg
 autonomia	50 Km
 doppio freno a disco elettro idraulico frizionabile	

PND P3 OFF Propulsore Elettrico Pandhora EP3 Orr Road

 potenza	1000 W
 batteria	48V 16Ah
 ruota	14,5" FAT Tassellata Tububeless
 peso	15 Kg
 autonomia	50 Km
 doppio freno a disco elettro idraulico frizionabile	

NOTA: Altre potenze e dimensioni ruota disponibili su richiesta