

BESTEL KAART

Elektrische stuurraketten voor rolstoelen

EP3®

Octrooinummers: 102018000010144; PCT/
IB2021/050397;
EP21183365; 102021000003680; 202022000003789;
202023000002481; 202023000003789
Geregistreerd modelnummer: 402020000002686



ISO 13485
ISO 9001
BUREAU VERITAS
Certification



EENVOUDIG AAN TE SLUITEN

Geschikt voor alle soorten rolstoelen
*Speciale klemmen voor koolstofvezel frames

GEGEVENS

GEBRUIKER

VERANTWOORDELIJK VOOR COMPILATIE

VERKOPER

MAIL

TELEFOON

OPMERKINGEN

Model kiezen

**NIEUWE
MODELLEN**

PND-P3-MINI8 36

PANDHORA EP3 MINI 8 (500W/36V 13Ah)

- Wiel 8,5"
- LCD-kleurenscherm
- Geïntegreerde standaard
- Elektrohydraulische schijfrem
- Led-licht
- Achteruitversnelling
- Tashaak

Uitrusting Plus

- Cruisecontrole
- Regeneratieve statische rem (RBS)

Kinderversie

- Vliegtuig accu 36V 288Wh
- Beperkte snelheid
- Aangepaste batterijstickers

PND-P3-MINI8 48

(1000W/48V 16Ah)



≈Autonomie tot 50 km
Oplaadtijd 3u 30'

PND-P3-MINI10 36

PANDHORA EP3 MINI 10 (500W/36V 13Ah)

- Wiel 10"
- LCD-kleurenscherm
- Geïntegreerde standaard
- Elektrohydraulische schijfrem
- Led-licht
- Achteruitversnelling
- Tashaak

Uitrusting Plus

- Cruisecontrole
- Regeneratieve statische rem (RBS)

PND-P3-MINI10 48

(1000W/48V 16Ah)



≈Autonomie tot 50 km
Oplaadtijd 3u 30'

Model kiezen

PND-P3-SMT

PANDHORA EP3 SMART (500W/36V 13Ah)

- Wiel 12"
- LCD-kleurenscherm
- Geïntegreerde standaard
- 1 elektrohydraulische schijfrem
- Led-licht
- Achteruitversnelling
- Tashaak



Autonomie 40 km
≈Oplaadtijd 3u

PND-P3-STD

PANDHORA EP3 STANDARD (500W/36V 13Ah)

- Wiel 14"
- LCD-kleurenscherm
- Geïntegreerde standaard
- 1 elektrohydraulische schijfrem
- Led-licht
- Achteruitversnelling
- Tashaak



Autonomie 40 km
≈Oplaadtijd 3u

PND-P3-CRS36

PANDHORA EP3 CROSS (500W/36V 13Ah)

- Wiel 10" VET Tubeless
- LCD-kleurenscherm
- Geïntegreerde standaard
- 1 elektrohydraulische schijfrem
- Led-licht
- Achteruitversnelling
- Tashaak



Autonomie 40 km
≈Oplaadtijd 3u

Model kiezen

PND-P3-SMT-PLS

PANDHORA EP3 SMART PLUS (1000W/48V 16Ah)

- Wiel 12"
- LCD-kleurenscherm
- Geïntegreerde standaard
- Dubbele elektrohydraulische schijfrem
- Led-licht
- Achteruitversnelling
- Cruisecontrol
- Statische regeneratieve remknop
- Tashaak



Autonomie 50 km
≈Oplaadtijd 3u 30'

PND-P3-PLS

PANDHORA EP3 PLUS (1000W/48V 16Ah)

- Wiel 14"
- LCD-kleurenscherm
- Geïntegreerde standaard
- Dubbele elektrohydraulische schijfrem
- Led-licht
- Achteruitversnelling
- Cruisecontrol
- Statische regeneratieve remknop
- Tashaak



Autonomie 50 km
≈Oplaadtijd 3u 30'

PND-P3-CRS48

PANDHORA EP3 CROSS PLUS (1000W/48V 16Ah)

- Wiel 10" VET Tubeless
- LCD-kleurenscherm
- Geïntegreerde standaard
- Dubbele elektrohydraulische schijfrem
- Led-licht
- Achteruitversnelling
- Cruisecontrol
- Statische regeneratieve remknop
- Tashaak



Autonomie 50 km
≈Oplaadtijd 3u 30'

Model kiezen

PND-P3-END

PANDHORA EP3 ENDURO (1000W/48V 16Ah)

- Wiel 16"
- LCD-kleurenscherm
- Geïntegreerde standaard
- Dubbele elektrohydraulische schijfrem
- Gegoten koplamp met beschermrooster
- Achteruitversnelling
- Cruisecontrol
- Statische regeneratieve remknop
- Spiegel
- Tashaak



Autonomie 50 km
≈Oplaadtijd 3u 30'

PND-P3-OFF

PANDHORA EP3 OFF ROAD (1000W/48V 16Ah)

- 14,5" VET tubeless anti-lek wiel
- LCD-kleurenscherm
- Geïntegreerde standaard
- Dubbele elektrohydraulische schijfrem
- Gegoten koplamp met beschermrooster
- Achteruitversnelling
- Cruisecontrol
- Statische regeneratieve remknop
- Dubbele spiegel
- Opbergtas
- Tashaak



Autonomie 50 km
≈Oplaadtijd 3u 30'

Verbindingstype selecteren

Zijdelingse bevestiging



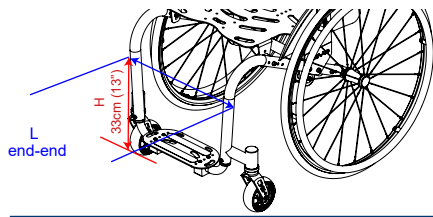
Centrale bevestiging (optioneel)



Afneembare hoofdband

FRAME

SETUP



L

cm

L > 34cm (13.4") Schacht: L L ≤ 34cm (13.4") Schacht: S*

*Arm breedte S: -2cm ;

M: -6,5cm ; L: -6,5cm

Maat voorwiel

≤ 4"

Plate 3

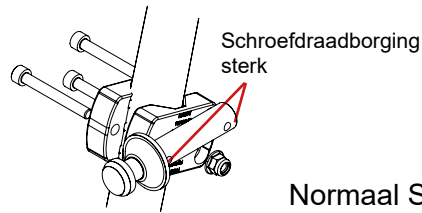
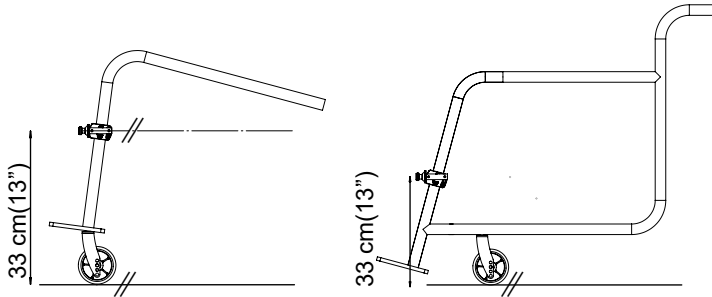
> 4"

Plate 4

VAST PLATFORM MET SCHUIN FRAME / GESLOTEN FRAME

Aansluiting: B

NB: klembevestiging met 3 schroeven

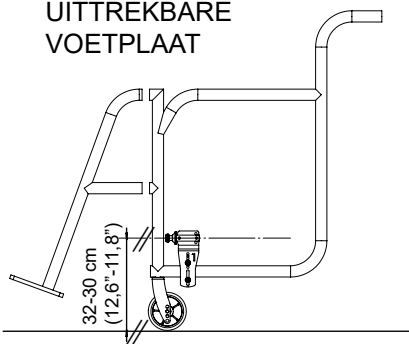


Standaard:
Normaal Stuur: 17cm; 6.7"

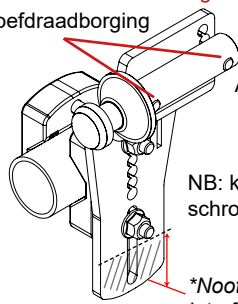
Armen: M

Diepteverstellers: L

UITTREKBARE
VOETPLAAT



Aansluiting: C
Schroefdraadborging
sterk



Aanbevolen: externe conische plug

NB: klembevestiging met 2 schroeven

*Noot: Snijgebied bij interferentie max. 3,5 cm

Standaard:
Inklapbaar Stuur: 17cm;

6.7" Armen: Verlaagd

Diepteverstellers: L

TOEVOEGEN AAN BESTELFORMULIER

Om ervoor te zorgen dat de stuurkroon en het koppelingssysteem correct zijn ingesteld toegewijd, voeg foto's bij in het aangegeven formaat.

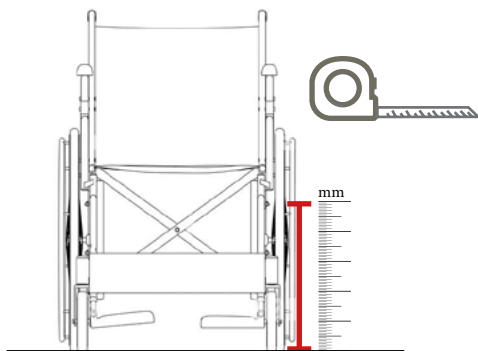
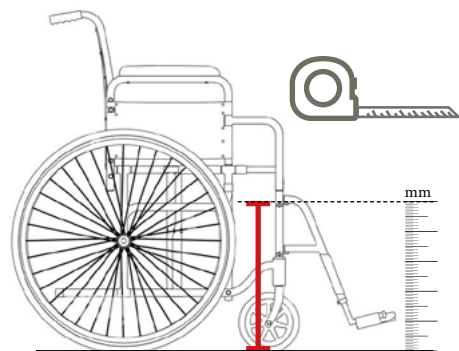


Foto voorkant met basisregel




Zijfoto met grondregel

De foto's op dit blad zijn louter indicatief en geven mogelijk niet de volledige kenmerken van het gekozen product weer.


KLASSIEKE STUURCONFIGURATIE

STANDAARD

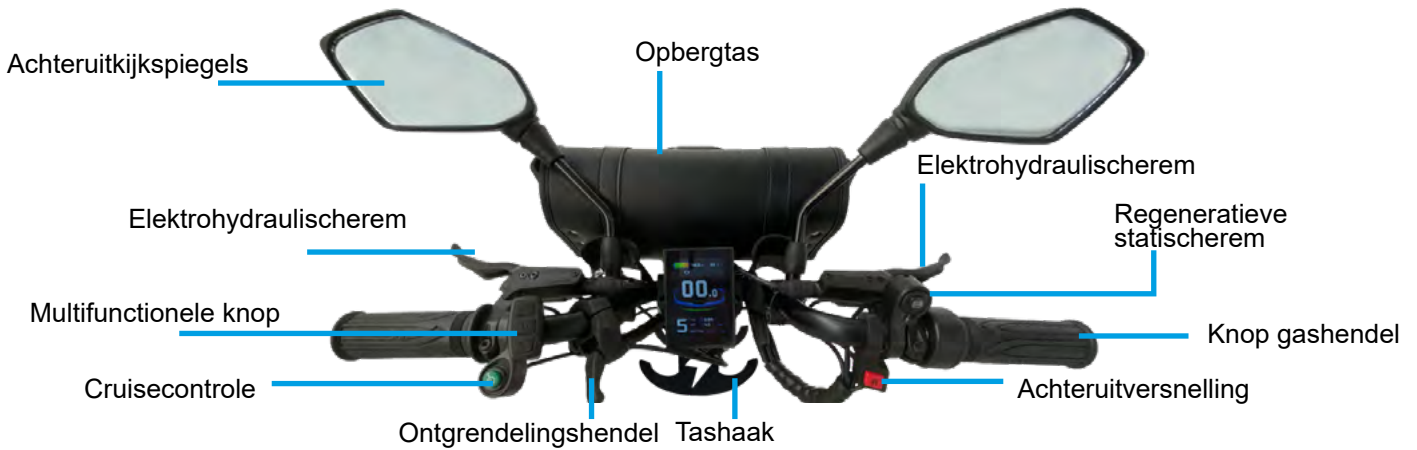
**EP3 STANDARD
EP3 SMART
EP3 CROSS**



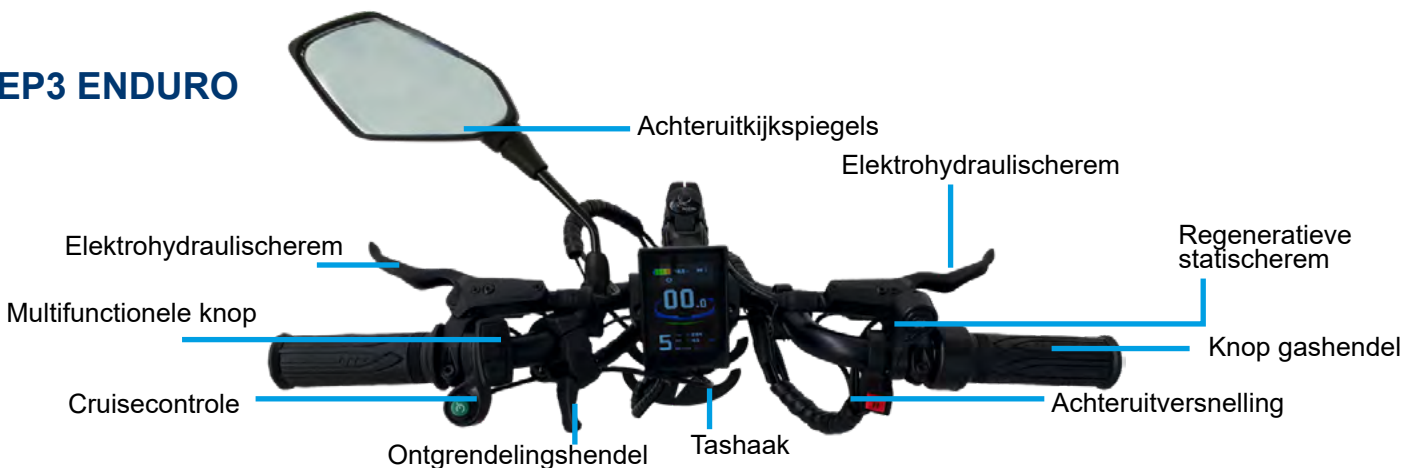
**EP3 PLUS
EP3 SMART PLUS
EP3 CROSS PLUS**



EP3 OFF ROAD



EP3 ENDURO



OPKLAPBAAR STUUR

Aandevolen Accessoire - OPTIONEEL

*Kan op elk EP3-model worden geïnstalleerd.




Lever

L R

TETRA STUURCONFIGURATIE

OPTIONEEL

*Kan op elk EP3-model worden geïnstalleerd.



TETRA STUURACCESSOIRES



AANGEPASTE STUURCONFIGURATIE

OPTIONEEL

Elektrohydraulischerem



L R

Ontgrendelingshendel



Standaard



Comfort (Optioneel)

L R

Knop gashendel



Verticale duimgashendel



L R

Horizontale duimgreep



ESS-knop (Elektronische start&stop)

*Stelt de motor in staat om te remmen bij de loslaten van het gaspedaal.



TOETSENBEDIENING (maximaal 2 per kant)

Achteruitversnelling



L R

Multifunctioneel



L R

Regeneratieve statische rem (RBS)



L R

Cruisecontrole



L R

AANGEPASTE TETRA STUURCONFIGURATIE

Achteruitversnelling



L R

Regeneratieve statische rem (RBS)



L R

Multifunctioneel



L R

FRAMEKLEUR

ZWART (Standaard)



BLAUW (optioneel)



Paars (optioneel)



RAL (OPTIONEEL)

Vermeld de RAL-code van de kleur van je voorkeur

ACCESSOIRE

OPTIONEEL

Achteruitkijkspiegel



L R

Opbergtas



Stekkerbescherming



Bell



Adapters voor universele klemmen

Lege gebieden tussen klem en buis elimineren
*Specificeer



Vliegtuig accu 36V 288Wh

Vliegtuig accu 48V 288Wh



Reistas voor EP3 transport



Klemdeksels

Gemaakt van technisch materiaal




Randafdekkingen voor armen Afdekkingen voor diepteregelaars

Gemaakt van technisch materiaal



*Sommige functies zijn mogelijk uitgeschakeld in specifieke configuraties.



NIEUW Controller AI*

AI-regelaarpakket

► ESS 2.0 - Elektronische StartGStop

Het regelt de beweging door de afdalingsnelheid te handhaven met gedeeltelijk gedraaide gashendel en het voertuig volledig tot stilstand te brengen bij het loslaten van de gashendel.

► DCC - Dynamische Cruise Control

Hij houdt een constante snelheid aan op elke helling, remt automatisch en laadt de batterij op tijdens het remmen.

► PEB - Progressief Elektronisch Remmen

Volledig elektronisch remmen, progressief en gecontroleerd, waardoor plotseling stoppen wordt voorkomen.

► DAS - Dynamische antislip

Het voorkomt slippen door het motorvermogen aan te passen voor een veilige tractie op alle ondergronden.

► ECO- Optimalisatie energieverbruik

Geavanceerd systeem voor energieoptimalisatie. Het beheert het vermogen met 5 aanpasbare niveaus voor maximale efficiëntie, waardoor de autonomie van het apparaat met wel 40% wordt verlengd zonder energie te verspillen.

► Aanpasbare software met wachtwoordbeveiliging

+AI Controller Advanced Function Pack (Bevat alle functies van de AI Controller DDR)

► DDR - Dynamische Radar

Het detecteert obstakels in de rijrichting, remt geleidelijk af om een veilige afstand te bewaren en hervat het soepele rijden wanneer het in een vrije ruimte stuurt.